

Cenas *Made to Measure* dušas paliktņim CRAFT

Materiāls	Platums (W), mm	Garums (L), mm								
		900-1000	1001-1100	1101-1200	1201-1300	1301-1400	1401-1500	1501-1600	1601-1700	1701-1800
Akmens masa Balts, h=35 mm	800	405	445	485	530	565	600	650	685	720
	801-900	450	495	550	590	640	675	720	775	815
	901-1000	500	560	600	655	710	760	-	-	-
	Papildus:									
	Panelis, h = 100 mm**					50				
	Krāsains dušas paliktņis***					250				
	Sifons TurboFlow, ø 90 mm					30 (Art. NR. 0205302)				
Silkstone®* Balts, h=35 mm	800	685	755	825	890	955	1025	1135	1160	1225
	801-900	775	845	925	1000	1075	1150	1225	1300	1375
	901-1000	860	945	1025	1110	1190	1275	-	-	-
	Papildus:									
	Panelis, h = 100 mm**					100				

- * Sifons ar Silkstone® vāciņu ir komplektā.
- ** Pasūtīt paneli divām blakus esošām malām, starp tām ir jābūt 90° leņķim.
- *** Panelis arī krāsains (dušas paliktņa krāsā).

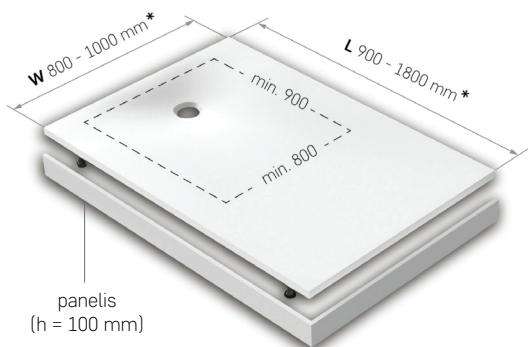
Kājas dušas paliktņim ir komplektā. Slīpi malu nogriezumī un malu izgriezumi ir iekļauti cenā. Pieļaujamās garuma un platuma robežnovirzes gatavam paliktņim ±3 mm.

Pasūtīt, obligāti jāaizpilda *Pasūtījuma forma dušas paliktņim CRAFT* (skat. blakus lpp.).

Made to Measure dušas paliktņis CRAFT

900-1800 x 800-1000 mm*

h = 35 / h = 135 mm (ar paneli)



Akmens masas dušas paliktņa sifons (jāpasūta papildus).




Sifons TurboFlow ø 90 mm (54 l/min).

Silkstone® dušas paliktņa sifons (iekļauts komplektā).



Sifons Viega Tempoplex Plus ø 90 mm (51 l/min).*

Piemēri malu nogriezumīem un izgriezumiem:



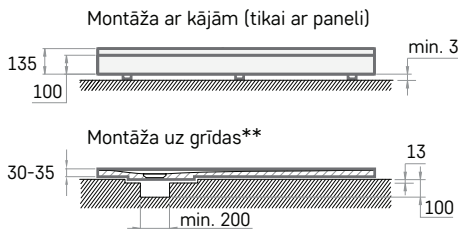
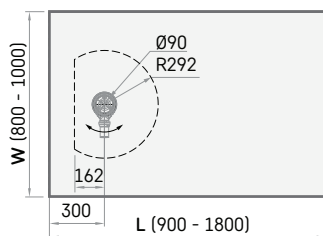
Ja dušas paliktņim starp malām ir šauri vai plati leņķi, tad W un L izmērus cenu tabulai nosaka pēc principa, kas atainots ilustrācijā.

Papildus informācija, kas jāņem vērā pasūtot CRAFT dušas paliktņi

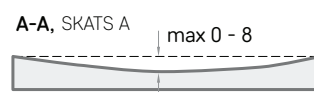
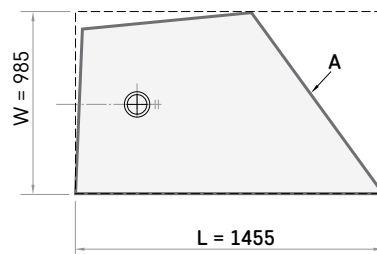
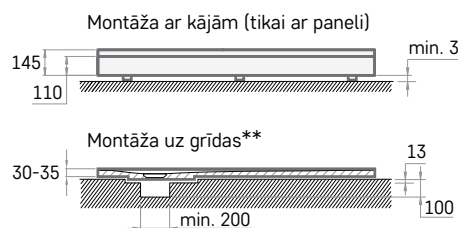
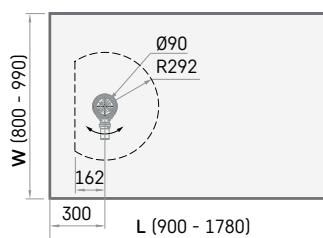
1. Lai nodrošinātu papildus izturību, visi CRAFT dušas paliktņi tiek izgatavoti ar papildus stiprinājuma kārtu. Tas nozīmē, ja dušas paliktņi paredzēti novietot uz virsmas, bez kājām, virsma ir jā sagatavo ar papildus padziļinājumu.

2. Ņemot vērā CRAFT dušas paliktņa izgatavošanas specifiku, formas krituma dēļ, dušas paliktņa malas var būt ar nobīdi no taisnas plaktnes.

Izmēri Akmens masas dušas paliktņiem:



Izmēri Silkstone dušas paliktņiem:



Pasūtījuma forma dušas paliktņim CRAFT

1. Izvēlieties materiālu (atzīmējiet ar krustiņu):

- akmens masa Silkstone®

2. Izvēlieties / norādiet krāsu (iespējas skat. 51.-52.lpp.):

- balts krāsains, krāsas nosaukums: _____

3. Sagatavojiet dušas paliktņa rasējumu:

- iepazīstieties ar mērīšanas ieteikumiem (skat. pa labi);
- uzmēriet vietu, kurā liksiet dušas paliktņi;
- uzrasējiet dušas paliktņi zīmējumā zemāk (piemērs pa labi):
 - dušas paliktņa malām ir jāievietojas rūtiņu laukumā,
 - viena rūtiņa apzīmē – 50 × 50 mm,
 - noplūdes atrašanās vietu, cik iespējams, centrējiet,
 - jānorāda izmēri visiem dušas paliktņa malu nogriežņiem (izmēri jānorāda malu projekcijām uz rūtiņu laukuma ārmalām; līdzīgi kā piemērā pa labi).

4. Atzīmējiet dušas paliktņa malas, kuras būs pie sienas.

5. Atzīmējiet dušas paliktņa malas, kurām nepieciešams panelis.

6. Atzīmējiet paliktņa montāžas veidu:

- Montāža ar kājām Montāža uz grīdas

7. Atzīmējiet dušas paliktņa formu:

- Taisnstūra (leņķus rasējumā nav jānorāda)
 Neregulāra

8. Īpašas atzīmes:

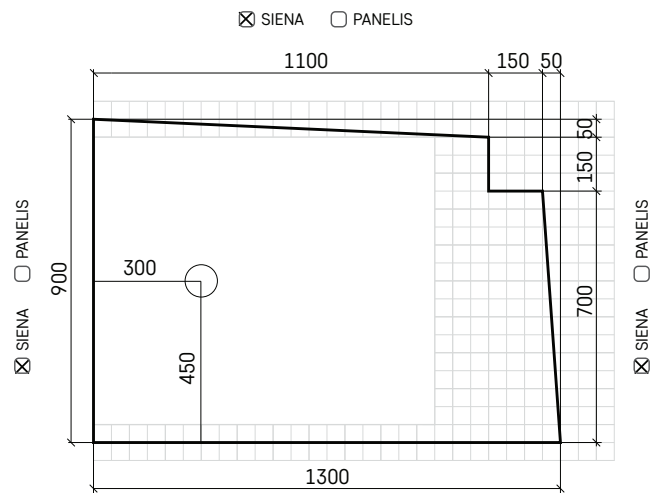
Kā veikt mērījumus

1. Visi mērījumi jāveic:

- milimetros
- dušas paliktņa montāžas augstumā
- pēc pabeigtas sienu apdares, piem., siena ir noflīzēta

2. Obligāti jāpārbauda sienu līdzenums, lai savlaicīgi pamanītu iespējamās spraugas starp dušas paliktņi un sienu.

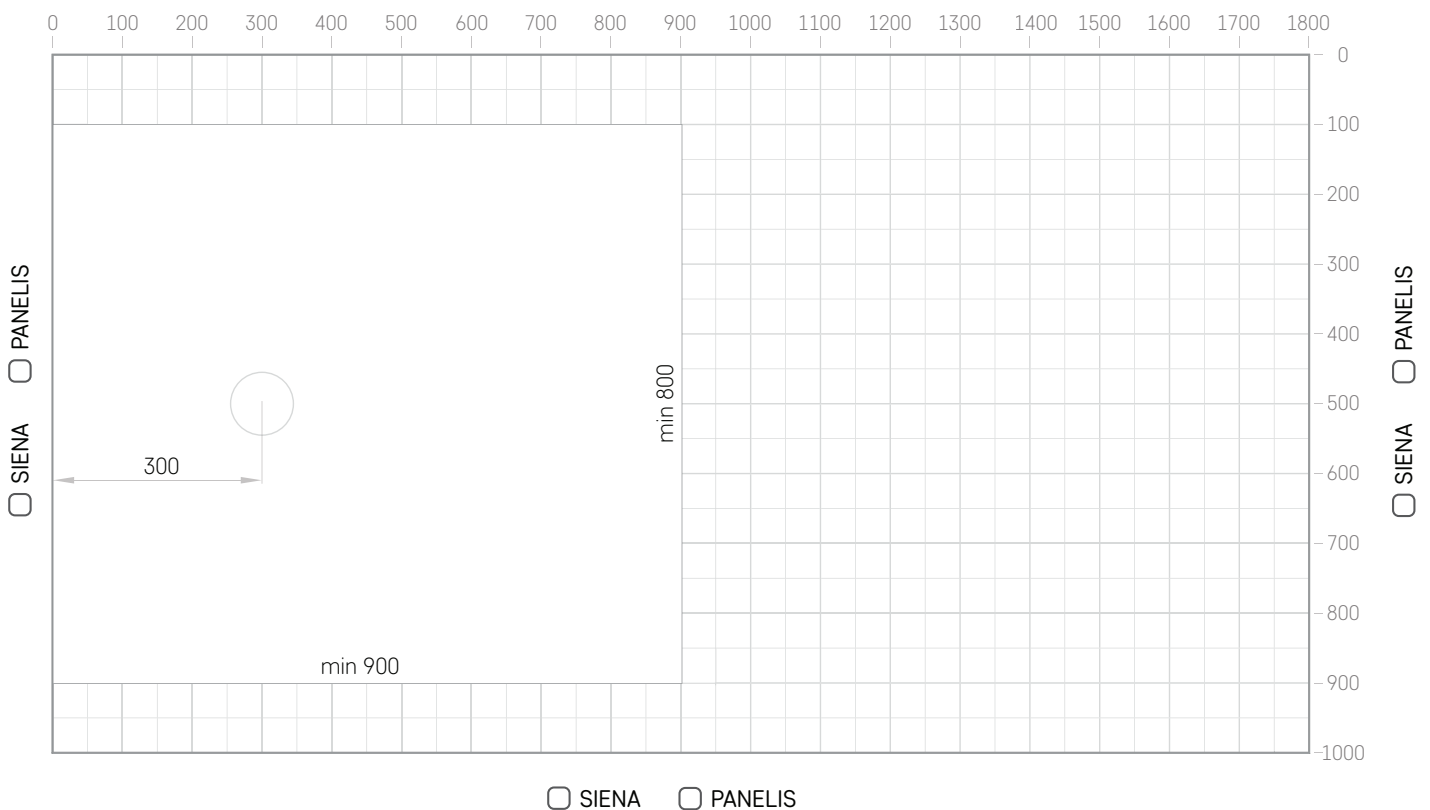
Dušas paliktņa rasējuma piemērs:



Rasējuma izmēri ir: IZMĒRI SIENAI IZMĒRI PALIKTŅIM

Ja dušas paliktņi paredzēts novietot nišā, paliktņa gabarīta garuma un platuma izmēri jāsamazina par 3 mm.

SIENA PANELIS



= 50 × 50 mm