

# Pasūtījuma forma dušas paliktņim CRAFT

1. Izvēlieties materiālu (atzīmējiet ar krustiņu):

- akmens masa     Silkstone®

2. Izvēlieties / norādiet krāsu:

- balts     krāsains\*, krāsas nosaukums: \_\_\_\_\_

\*Krāsains iespējams tikai akmens masas dušas paliktņis

3. Sagatavojiet dušas paliktņa rasējumu:

- iepazīstieties ar mērīšanas ieteikumiem (skat. pa labi);
- uzmēriet vietu, kurā liksiet dušas paliktņi;
- uzrasējiet dušas paliktņi zīmējumā (piemērs pa labi):
  - dušas paliktņa malām ir jāievietojas rūtiņu laukumā,
  - viena rūtiņa apzīmē – 50 × 50 mm,
  - jānorāda izmēri visiem dušas paliktņa malu nogriežņiem (izmēri jānorāda malu projekcijām uz rūtiņu laukuma ārmaļām; līdzīgi kā piemērā pa labi),

4. Atzīmējiet dušas paliktņa malas, kuras būs pie sienas.

5. Atzīmējiet dušas paliktņa malas, kurām nepieciešams panelis.

6. Atzīmējiet paliktņa montāžas veidu:

- Montāža ar kājām     Montāža uz grīdas

7. Atzīmējiet dušas paliktņa formu:

- Taisnstūra (leņķus rasējumā nav jānorāda)  
 Neregulāra

8. Īpašas atzīmes:

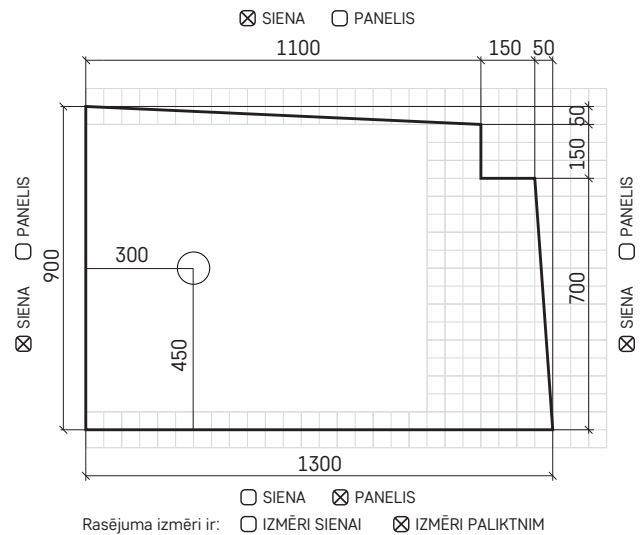
Kā veikt mērījumus

1. Visi mērījumi jāveic:

- milimetros
- dušas paliktņa montāžas augstumā
- pēc pabeigtas sienu apdares, piemēram, siena ir noflīzēta

2. Obligāti jāpārbauda sienu līdzenums, lai savlaicīgi pamanītu iespējamās spraugas starp dušas paliktņi un sienu.

Dušas paliktņa rasējuma piemēri:



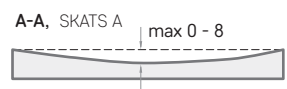
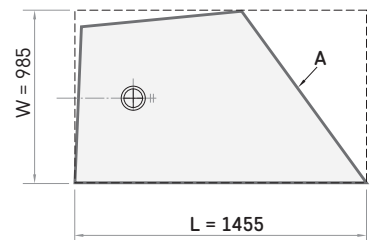
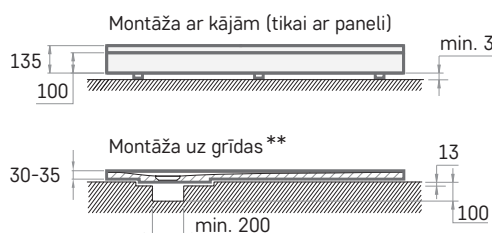
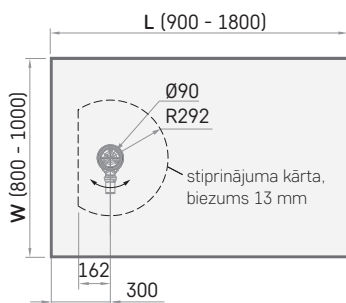
Ja dušas paliktņi paredzēts novietot nišā, paliktņa gabarīta garuma un platuma izmēri jāsamazina par 3 mm.

## Papildus informācija, kas jāņem vērā pasūtot CRAFT dušas paliktņi

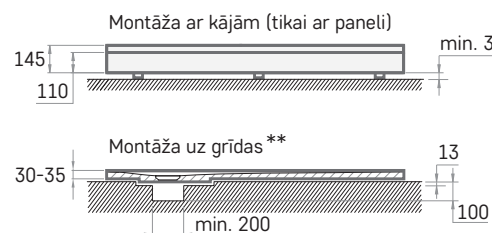
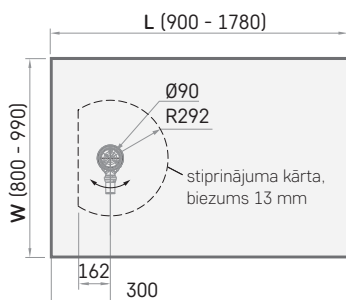
1. Lai nodrošinātu papildus izturību, visi CRAFT dušas paliktņi tiek izgatavoti ar papildus stiprinājuma kārtu. Tas nozīmē, ja dušas paliktņi paredzēts novietot uz virsmas, bez kājām, virsma ir jāgatavo ar papildus padziļinājumu.

2. Ņemot vērā CRAFT dušas paliktņa izgatavošanas specifiku, formas krituma dēļ, dušas paliktņa malas var būt ar nobīdi no taisnas plaktnes.

Izmēri Akmens masas dušas paliktņiem:



Izmēri Silkstone dušas paliktņiem:



\*\* Starp dušas paliktņi un virsmu obligāti jāiekļāj 3 mm biezs polipopilēns

## Pasūtījuma forma dušas paliktņim CRAFT

Rūtotajā laukā, ņemot vērā norādīto mērogu, izveidojiet dušas paliktņa rasējuma skici, izmantojiet piemēru.

Ja skice jau sagatavota un formu aizpildiet elektroniski – augšupielādējiet rasējuma attēlu klikšķinot uz rasējuma rūtiņu laukumu vai pievienojiet rasējumu atsevišķi

**UZMANĪBU!** Atzīmējiet, kas rasējumā ir redzams:

IZMĒRI DUŠAS PALIKTNĪM       IZMĒRI SIENAI

